

Champion 180

Mit der vielseitigen Präzisionsgehrungssäge aus Schweden schneiden Sie Doppelgehrungen und gerade und schräge Schnitte. Praxisnahe Details wie der Längenanschlag, die Schnitttiefenbegrenzung, exakte Sägeblattzwangsführung sowie stufenloser Winkelverstellung mit zusätzlicher Fixwinkeleinrastung zeichnen dieses Multitalent aus. Das Werkstück wird mit zwei integrierten Zwingen sicher festgehalten, für lange Teile dient eine ausziehbare Materialstütze.

Das beiliegende Sägeblatt hat 18 Zähne und eine Länge von 630mm.

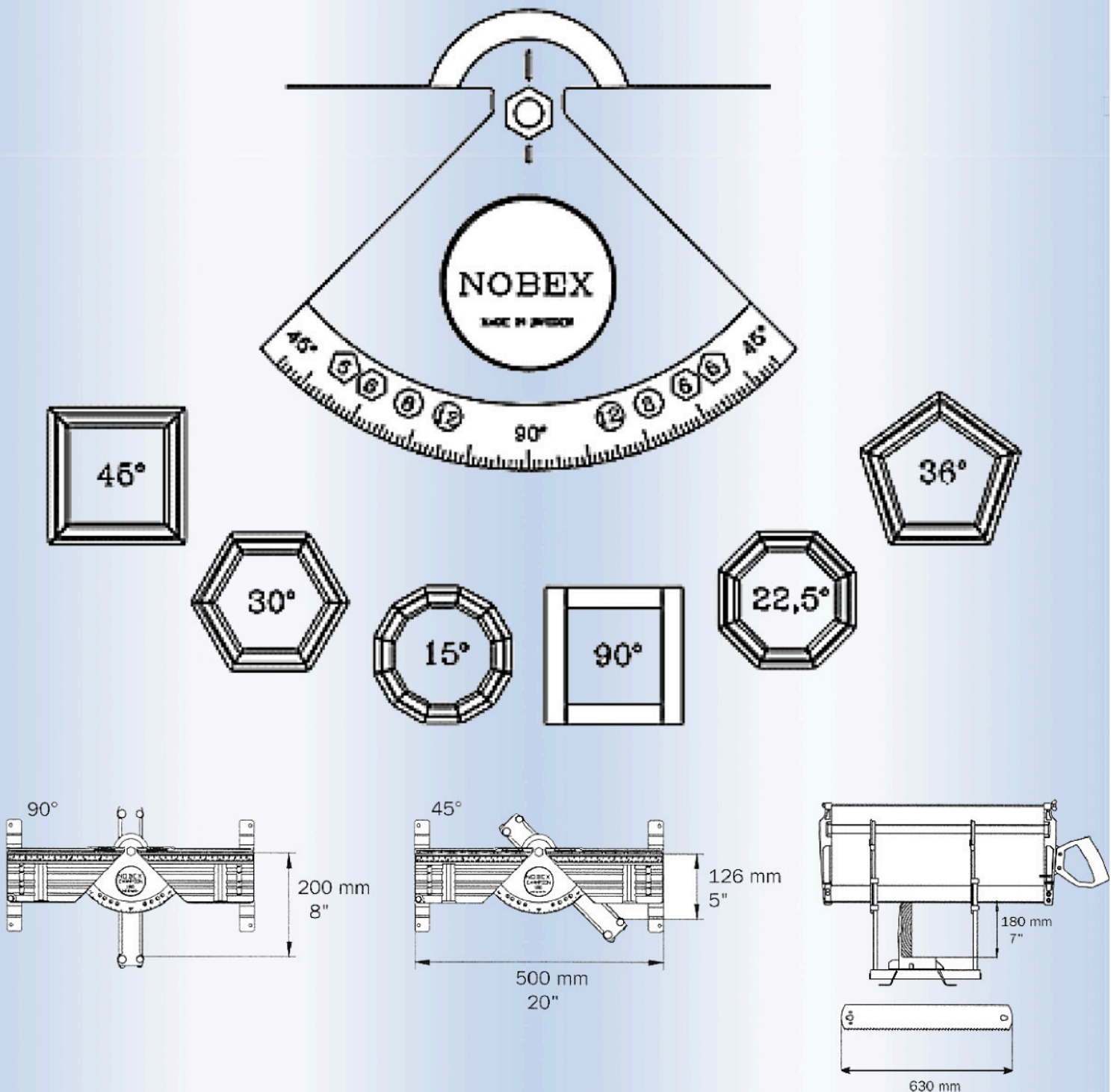
Blattlänge 630 mm

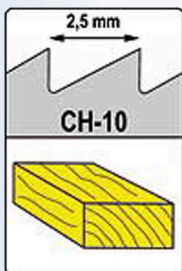



Tischlänge 500 mm

max. Schnitttiefe 180 mm

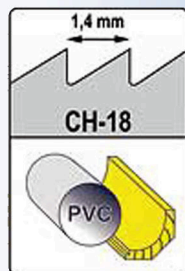
Festwinkel für 4, 5, 6, 8, 12-eckige Rahmen und 90°-Schnitte

Genauigkeit +/- 0,08°

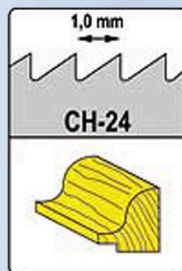




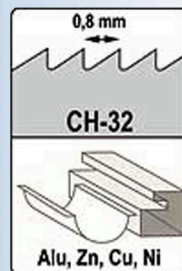
10 tpi - Fast cutting



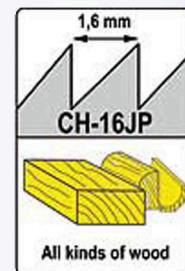
18 tpi - Base boards,
Plastic tubes



24 tpi - Framing,
Cornices



32 tpi - Fine wood, Light
metals, thin workpieces



16 tpi - Japanese blade
- all kinds of wood